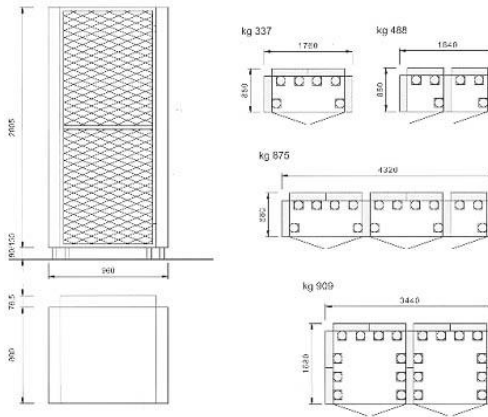


SAFETYBOX® DEPOSITOBOMBOLE SD3 cod.SD3




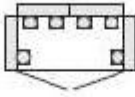

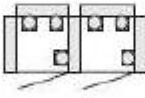

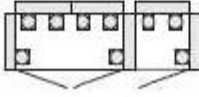

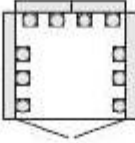

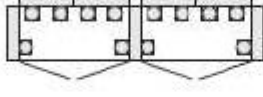

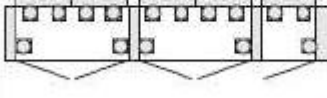

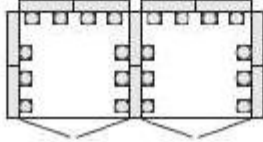
SISTEMA MODULAR PARA EL ALMACENAMIENTO DE BOTELLAS DE GASES COMPRIMIDOS AL AIRE LIBRE



- Dimensión del módulo base SD3
- Dimensiones exteriores: mm 960 x 880 x 2400 h
- Peso Kg. 262

- Paneles en acero contrachapado, soldados a vigas perimétricas para contener deflexiones de la estructura, completos de pies regulables para la fijación al suelo sobre el basamento de cemento; posibilidad de llenar los paneles con arena o hormigón durante la instalación.
- Construido en chapa y perfiles electrogalvanizados pintados con polvo epoxi y poliéster colocados electrostáticamente con subsiguiente pasaje en tunel térmico a 200°C.
- Predisposición modular. (mire el adjunto 1)
- Completo de sistema de toma de tierra por cada pieza.
- Techo modular ondulado en cartón alquitranado, fijado sobre un basamento de soporte en acero pintado.
- Goterón en P.V.C.
- Hoja con red anti-intrusión completa de cerradura de seguridad.
- Posibilidad de separar los combustibles del comburentes.
- Seguro "RC productos" por toda la vida del armario.

MODULAR BOX DISASSEMBLED SUPPLIED

PACKING AND WEIGHT	DIMENSIONS	CODE AND DESCRIPTION
 <p>m³ 1,92</p> <p>1 Pallet</p> <p>Gross weight 395 Net weight 377</p>		<p>Deposito Bombole SD6</p> <p>Dimensions: (LxDxH) 1760x880x2400mm</p>
 <p>m³ 1,92</p> <p>1 Pallet</p> <p>Gross weight 466 Net weight 448</p>		<p>Deposito Bombole SD3+3</p> <p>Dimensions: (LxDxH) 1840x880x2400mm</p>
 <p>m³ 2,30</p> <p>1 Pallet</p> <p>Gross weight 586 Net weight 568</p>		<p>Deposito Bombole SD6+3</p> <p>Dimensions: (LxDxH) 2640x880x2400mm</p>
 <p>m³ 2,30</p> <p>1 Pallet</p> <p>Gross weight 568 Net weight 550</p>		<p>Deposito Bombole SD10</p> <p>Dimensions: (LxDxH) 1760x1680x2400mm</p>
 <p>m³ 2,88</p> <p>1 Pallet</p> <p>Gross weight 781 Net weight 683</p>		<p>Deposito Bombole S6+6</p> <p>Dimensions: (LxDxH) 3440x880x2400mm</p>
 <p>m³ 1,92x2</p> <p>1 Pallet</p> <p>Gross weight 911 Net weight 875</p>		<p>Deposito Bombole S6+6+3</p> <p>Dimensions: (LxDxH) 4320x880x2400mm</p>
 <p>m³ 1,92x2</p> <p>1 Pallet</p> <p>Gross weight 945 Net weight 909</p>		<p>Deposito Bombole S10+10</p> <p>Dimensions: (LxDxH) 3440x1680x2400mm</p>